



REGIONE VENETO  
Regione Veneto



COMUNE DI FOLLINA  
Provincia di Treviso



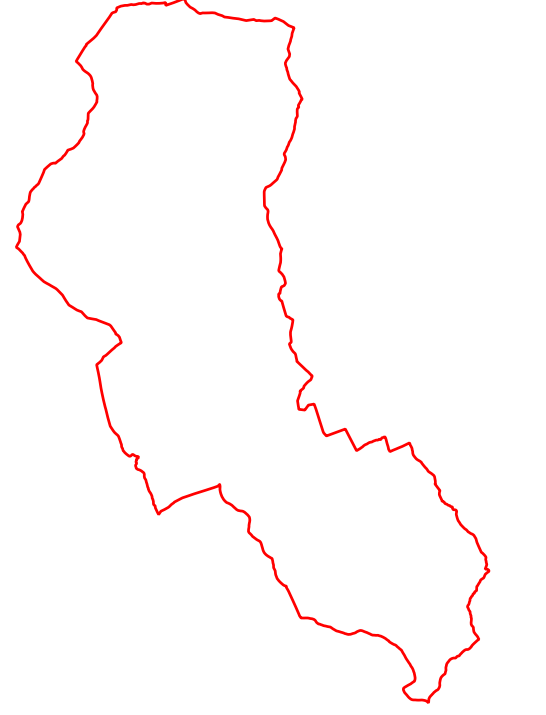
## Piano di Classificazione Acustica comunale ai sensi della Legge 447/1995

Tav. 2 - Elaborato fasce viabilità

SINDACO  
Paola Carnielo

TAV.  
**2**

Scala  
**1:10000**










ADOTTATO con delibera di consiglio comunale n. 27 del 12.10.2023

ADEGUATO E APPROVATO con delibera di consiglio comunale n. 38 del 22.10.2024

Elaborazione	Rev.	Data Rev.
PROGETTISTI:  STUDIO DI PIANIFICAZIONE dott. pianif. Matteo Gobbo con dott.ssa Alessia Resti	00	22.10.2024

### LEGENDA

-  Limiti amministrativi
-  Fascia A (100m) strada di tipo Cb extraurbana secondaria esistente (Cba)
-  Fascia B (50m) strada di tipo Cb extraurbana secondaria esistente (Cbb)
-  Strada Provinciale esistente tipo C - ambito extraurbano
-  Strada Provinciale esistente tipo E - ambito urbano
-  Strada Provinciale esistente tipo F - ambito urbano
-  Centri abitati

### LIMITI IMMISSIONI DEL RUMORE DA TRAFFICO VEICOLARE ALL'INTERNO DELLA FASCE DI PERTINENZA ACUSTICA ai sensi del DPR 142/2004

TIPO STRADA (secondo Codice della Strada)	SOTTOTIPI FUNZIONALISTICI (secondo Norme e CNR 1980 e direttive PUT)	Ampiezza della fascia di pertinenza acustica (m)	Scuole (*), ospedali, case di cura e di riposo		Altri ricettori	
			Diurno [dB(A)h]	Notturno [dB(A)h]	Diurno [dB(A)h]	Notturno [dB(A)h]
A - autostrada	-	100 (fascia A)	50	40	70	60
		150 (fascia B)	50	40	65	55
B - extraurbana principale	-	100 (fascia A)	50	40	70	60
		150 (fascia B)	50	40	65	55
C - extraurbana secondaria	Ca (strade a carreggiate separate e tipo IV CNR)	100 (fascia A)	50	40	70	60
		50 (fascia B)	50	40	65	55
	Cb (tutte le altre strade extraurbane secondarie)	100 (fascia A)	50	40	70	60
		50 (fascia B)	50	40	65	55
D - urbana di scorrimento	Da (strada a carreggiata separata e inter-quartiere)	100	50	40	70	60
	Cb (tutte le altre strade urbane di scorrimento)	100	50	40	65	65
E - urbana di quartiere	-	30	Definiti dai Comuni, nel rispetto dei valori riportati in tabella C, allegata al DPCM in data 14 novembre 1997 e comunque in modo conforme alla classificazione acustica delle aree urbane, come previsto dall'art. 6, comma 1, lettera a), della legge 447 del 1995.			
F - locale	-	30				

\* Per le scuole vale il solo limite diurno

